

# FOCUS LINE

Jean-Michel Wilmotte


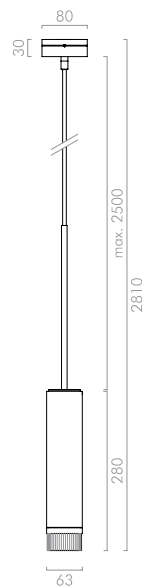
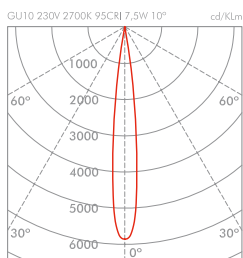


## 1046

Suspensión en aluminio mecanizado.  
Cristal decorativo en borosilicato óptico.  
Acabados en negro anodizado o champagne lacado.  
Cable de alimentación recubierto de tejido negro.  
Longitud de cable de 2500 mm, ajustable durante su instalación.

Suspension en aluminium usiné.  
Verre décoratif en borosilicate optique.  
Finitions: noir anodisé ou champagne laqué.  
Câble d'alimentation recouvert de tissu noir.  
Longueur de câble de 2500 mm, réglable lors de l'installation.

Machined aluminum pendant luminaire  
Decorative optical borosilicate glass.  
Available in anodized black or lacquered champagne finishes.  
Black textile covered power cable.  
Maximum cable length is 2500 mm, field adjustable.





# insolit

● BCN LIGHTING ●

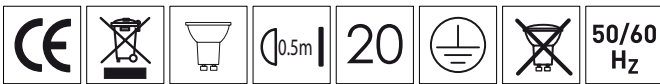
Colgante FOCUS LINE / FOCUS LINE Pendant  
Suspension FOCUS LINE / Penjant FOCUS LINE  
J.M.WILMOTTE

1046XX01  
IP20



Colgante FOCUS LINE / FOCUS LINE Pendant  
Suspension FOCUS LINE / Penjant FOCUS LINE

J.M.WILMOTTE

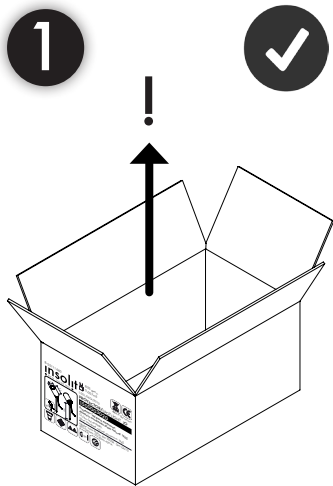


## insolit

● BCN LIGHTING ●

Mallorca 305,  
08037 Barcelona -Spain-  
insolit@insolitbcn.com  
www.insolitbcn.com  
B-55111660

INSTRUCCIONES DE MONTAJE  
INSTALLATION INSTRUCTIONS  
INSTRUCTIONS DE MONTAGE  
INSTRUCCIONS DE MUNTATGE

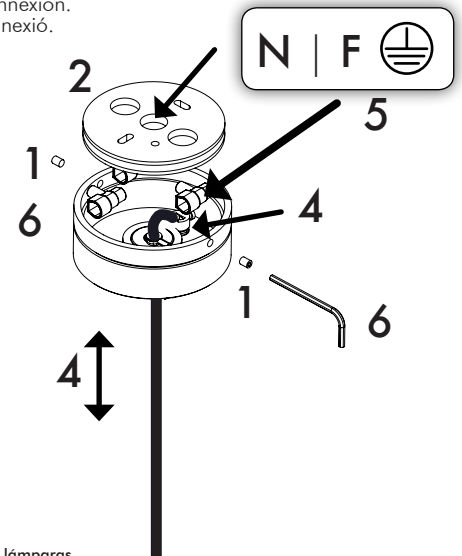
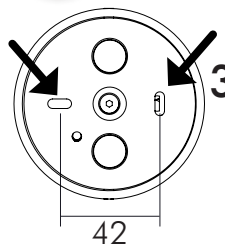


**2** Tensión de red.  
Mains voltage.  
Tension secteur.  
Tensió de xarxa.



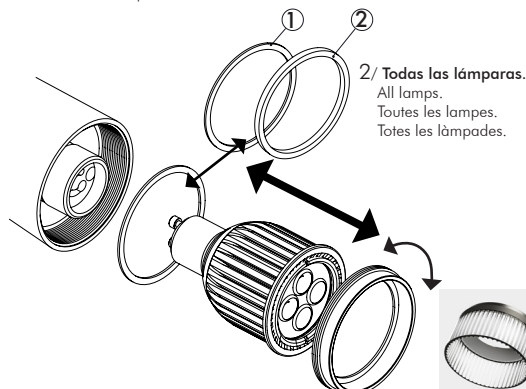
**! OFF i**

**3** Instalación y conexión  
Connection and intallation.  
Montage et connexion.  
Muntatge i connexió.



**4** Cambio de la lámpara.  
Replacing the lamp.  
Remplacement de la lampe.  
Canvi de la làmpada

1/ Solamente para lámparas SORA con difusor.  
Only for SORA lamps with diffuser  
Seulement pour lampes SORA avec diffuseur  
Només làmpades SORA amb difusor

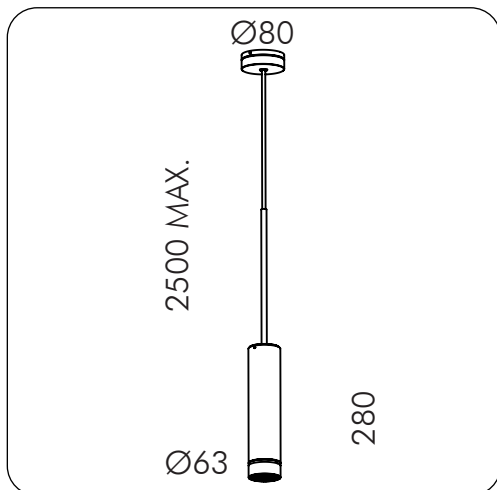


2/ Todas las lámparas.  
All lamps.  
Toutes les lampes.  
Totes les làmpades.

**5** Tensión de red.  
Mains voltage.  
Tension secteur.  
Tensió de xarxa.



**! ON i**



GU10 LEDS Ø50 màx 10W  
220/240Vac 50/60Hz  
màx L 80mm

**1046**

PROYECTOR FOCUS LINE COLGANTE

design J.M.WILMOTTE

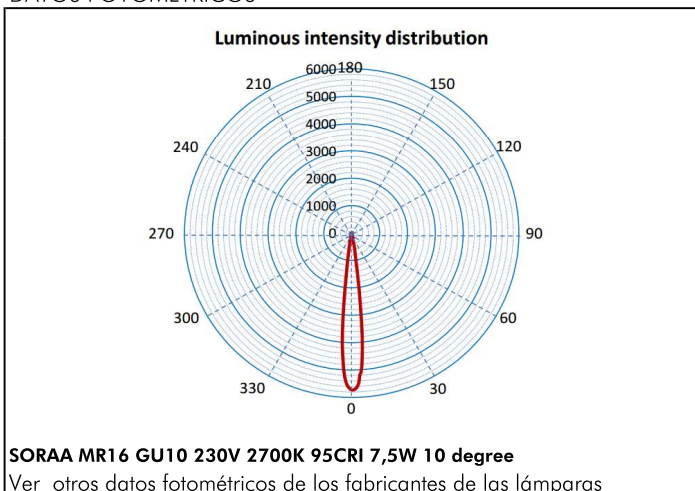


FOCUS LINE -Luminaria colgante. Cuerpo, base y anillo de retención cristal en aluminio mecanizado y anodizado. Tapa posterior en aluminio mecanizado acabado en lacado negro. Cristal de borosilicato óptico. Incorpora adaptadores para la mayoría de lámparas GU 10 de leds del mercado incluida la lámpara Soraa con accesorios. Cable de alimentación recubierto de tejido negro. Guia cable de 290 mm en acero lacado negro.

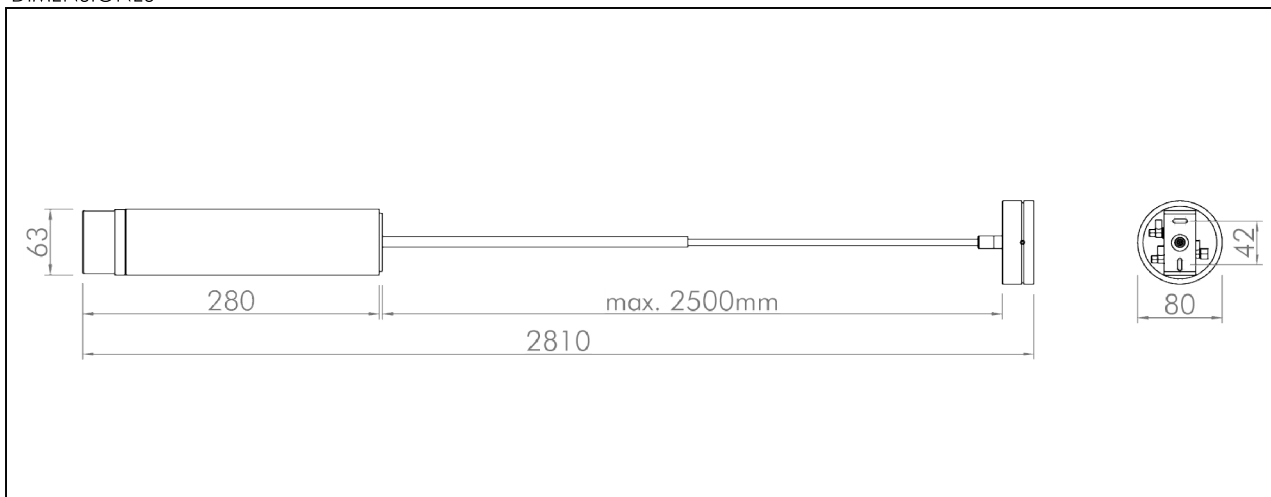
Instalación con base, fijación mediante tornillos.

Código de producto: **1046**  
 Dimensiones embalaje:  
 Colores: Anodizado **NEGRO (03)**  
 Colores: Lacado **CHAMPAGNE (04)**  
 Peso: 1,250Kg  
 Montaje: Base  
 Portalámparas: GU10  
 Equipo:  
 Reflector:  
 Lámpara(s): GU10 LED Ø50 MAX 10W  
 Flujo total emitido: Según fabricante lámpara  
 Potencia máx.W: 10W  
 Número de ópticas:  
 Tensión de alimentación: 110/240V  
 Alimentación led:  
 Potencia total:  
 Frecuencia: 50/60 Hz  
 Rendimiento luminaria:  
 Horas de vida led / equipo:  
 CRI:

### DATOS FOTOMÉTRICOS



### DIMENSIONES



Fabricado según normativa EN60598-1 y regulaciones pertinentes